




Terrasoft®

Kettenelement | 1000



Dieses formschöne Gestaltungselement bietet aufgrund seiner Abmessungen und vielfältigen Einsatzmöglichkeiten einen hohen Gestaltungsspielraum. Terrasoft Kettenelemente 1000 bestehen aus sortenreinem Gummigranulat und sind mit Polyurethan gebunden und ummantelt. Das Material ist sehr robust und hat eine angenehm weiche und warme Oberfläche – unabhängig von den Jahreszeiten. Die Elemente greifen formschlüssig ineinander und sind aufgrund ihres Gewichtes sehr formstabil.

VORTEILE

- sehr formstabil
- hoher Gestaltungsspielraum
- Minimierung von Verletzungsrisiken
- attraktives Preis-/Leistungsverhältnis
- schneller Einbau auf festen und losen Untergründen
- Bodenanker optional erhältlich

ANWENDUNG

Terrasoft Kettenelemente 1000 eignen sich als Sandkasteneinfassung, Spielfeldeinfassung oder Leitsystem im Verkehrsbereich. Das flexible Element ist auch ein beliebtes Einfassungselement beim Bau von Reitplätzen. Insbesondere neben den Laufwegen an den Außenbahnen gibt es Pferd und Reiter Sicherheit – auch kleine Berührungen mit dem Pferdehuf nimmt es nicht krumm.



Terrasoft Kettenelement 1000
rotbraun



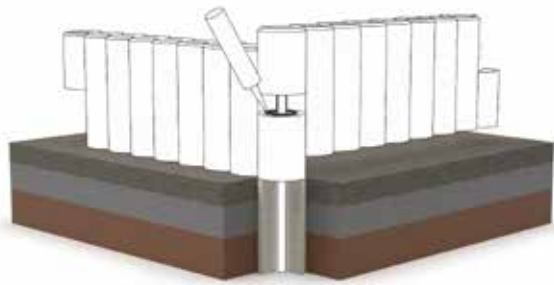
Terrasoft Kettenelement 1000
grün



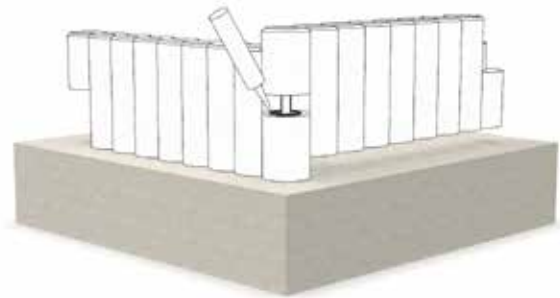
Terrasoft Kettenelement 1000
anthrazit



Bodenanker
Art.-Nr. 254600992



Einfundamentierung des Kettenelements mit Hilfe von verlängerten Montagerohren auf losem Untergrund. Eine Verklebung der Elemente untereinander ist erforderlich.



Aufstellung des Kettenelements mit Hilfe von Montagerohren auf festem Untergrund. Eine Verklebung der Elemente untereinander ist erforderlich.

EINBAUHINWEISE

Kettenelemente auf festem Untergrund:

Kettenelemente können auf feste Untergründe gestellt werden. Mittels der Montagerohre werden die Elemente miteinander verbunden. Durch die ausgeformte Hohlkehle erreicht man eine zusätzliche Stabilität bei gleichzeitig flexibler Gestaltungsmöglichkeit.

Beim Einbau auf festen Untergründen empfiehlt sich eine zusätzliche Verklebung der Elemente mit dem Untergrund. Die zu verklebenden Oberflächen müssen staubfrei sein.

Verlegung auf losem Untergrund:

Auf losen Untergründen kann das Kettenelement ebenfalls gestellt werden, indem man die Montagerohre/Bodenanker einfundamentiert.

An den Stoßflächen der zu verbindenden Kettenelemente sowie um das Verbindungsrohr müssen die Elemente verklebt werden, um eine dauerhafte Verbindung sowie ausreichende Stabilität zwischen den Elementen zu gewährleisten.

VERKLEBUNG

Punktuelle Verklebung:

Durchstoßen Sie die Membran im Gewindeteil der Klebekartusche und schrauben Sie die zugeschnittene Plastikdüse auf. Mit einem Schraubenzieher entfernen Sie dann die Bodenplatte der Kartusche und setzen diese in die Hand- oder Druckluftpistole ein.

Die Verklebung erfolgt auf den vollkommen gereinigten, staubfreien Kettenelementen mittels Klebepunkten rund um das Verbindungsrohr.

Die Oberflächen- und Umgebungstemperatur muss mind. 5° C betragen. Die Elemente sollten ausschließlich bei trockenem Wetter verklebt werden. Klebekartuschen dürfen nicht unter 10° C gelagert werden.

Farben



-10x rotbraun
-12x grün
-13x anthrazit

Spezifikationen



Zubehör



4525001x1 Kleber